

## *Kjære kunde*

*Til lykke med dine nye klær. For at du skal ha mest mulig glede av dem, vil vi gjerne dele noen tips med deg om vask og stell.*

### **Forberedelser**

- Husk å lese vaskeanvisningen før du vasker eller renser klærne. Er du i tvil - spør oss!
- Bland ikke mørke og lyse farger. Vask lignende farger sammen.
- Tøm alle lommer.
- Dra igjen glidelåser.
- Vask på vrangen. Spesielt viktig på bomullsvarer som jeans og chinos.
- Strikk, jersey og produkter med ull anbefales også å vaskes med innsiden ut for å få mindre nupper.
- Plagg med harde knuter, spiler, eller som er tandre, bør vaskes inni en vaskepose eller et putevar for å minske slitasjen.
- På skjorter og bluser bør snipp og masjetter vrenses inn for å få mindre slitasje fra vaskemaskinen

### **Temperatur**

- Følg rådene på vaskeanvisningen. Står det 60°, vask på 60°. Står det 40°, vask på 40°. Husk at å vaske med lavere temperatur enn oppgitt, ikke er skånsomt.

### **Vaskemiddel**

- Ikke doser for mye – det gir ikke bedre resultat og overflødig såpe sitter igjen i klærne. Kan irritere huden.
- Bruk ikke vaskemidler med optiske blekemidler til kulørte plagg.
- Bruk kun spesialvaskemiddel til ull, da unngås det at ullfibrene blir skadet.
- Litt hårbalsam i skyllevannet forebygger nopping på ullprodukter.

### **Tørking**

- De fleste plagg tørkes greit i romtemperatur.
- Tørketrommel er en hendig måte å tørke plagg raskt på, men det sliter på plagget. Noen klær tåler ikke å tørkes i trommel. Dette gjelder de fleste ullprodukter. Bomull egner seg til å tørkes i trommel, dersom ikke noe annet er angitt i vaske anvisningen. Husk at bomull og lin går ut under bruk og krymper i vask.
- Du kan få plagget større igjen hvis du glatter over plagget etterpå med et dampjern eller hvis du strekker plagget i våt tilstand.
- Plaggene bør formes og glattes i fasong i våt tilstand. Strekk ut sømmer og rist plagget før det skal tørkes.
- Ullplagg tørkes gjerne liggende på et håndkle. Husk å forme først.

### **Håndvask**

- Løs vaskemiddelet godt opp i vannet før plagget vaskes.
- Ved flerfargede plagg, sentrifuger slik at fargene ikke smitter over.
- Klem plagget i vaskevannet - ikke gni eller vri.
- Skyll plagget nøye.

- Syntetiske plagg må ikke krølles sammen verken før, under eller etter vask, da krøllene som oppstår kan bli vanskelige å få bort.

### Stryking

- Stryk ikke plagg som ikke tåler det.
- Ikke bruk høyere temperatur enn det som er anbefalt.
- Stryk fortrinnsvis med innsiden ut, eller ha en tynn fast bomullsduk mellom jernet og plagget (spesielt på mørke plagg, får å unngå at plagget blir blankt).
- Plagg som ikke tåler å bli vasket med vann kan bli flekkete dersom de blir dampstrøket.
- Bruk helst dampstrykejern da det gjør det lettere å få ut krøll.


### Pressing av dress/benklær

- Bruk et tynt dampklede (bleiegas) sett stimer på jernet, press opp plagget. Koble fra stim, behold kledet, stryk over med tørt jern. Plagget henges til tork 24 timer.


### Hvorfor blir det krøll i ullstoffer?

Alle typer stoff trekker til seg fuktighet. D.v.s at når du er ute i høy luftfuktighet eller svetter vil dette trekke inn i fibre og den naturlige spensten i fibre forårsake krøll. Ny ull er mere spenstig en gammel, slik at ullplagg av lagret ull krølles mindre. Vi anbefaler at plagg får henge natten over etter pressing. Etter bruk trenger tøyet luftfuktighet for å henge seg ut, enten ved damp eller ved at du lufter tøyet godt.


## VASKING


 Høyeste temperatur 95°  
Normal mekanisk behandling  
Normal skylling  
Normal sentrifugering


 Høyeste temperatur 40°  
Meget redusert mekanisk behandling  
Normal skylling  
Normal sentrifugering


 Høyeste temperatur 60°  
Normal mekanisk behandling  
Normal skylling  
Normal sentrifugering


 Høyeste temperatur 30°  
Meget redusert mekanisk behandling  
Normal skylling  
Normal sentrifugering

 Høyeste temperatur 60°  
Normal mekanisk behandling  
Skylling med gradvis avkjøling  
Normal sentrifugering


 Høyeste temperatur 30°  
Redusert mekanisk behandling  
Skylling med gradvis avkjøling  
Skånsom/kort sentrifugering

 Høyeste temperatur 40°  
Normal mekanisk behandling  
Normal skylling  
Normal sentrifugering


 Skal ikke maskinvaskes  
Kort/skånsom vasketid  
La ikke tøyet ligge stille i vaskevannet  
Kort/skånsom sentrifugering i maskin eller klem vannet forsiktig ut

 Høyeste temperatur 40°  
Redusert mekanisk behandling  
Skylling med gradvis avkjøling  
Skånsom/kort sentrifugering

 Skal ikke vaskes.


 Må renses

 Klorblekemiddel må ikke brukes


 Kan renses. Andre bokstaver og/eller strek under sirkelen viser renseriet hvilken behandling som kreves


 Klorblekemiddel kan brukes


## TØRKING

 Tørkes i trommel


 Tørkes flatt

 Tørkes i trommel, lav temperatur


 Tørkes hengende


 Tørkes i trommel, normal temperatur


 Drypptørkes


 Må ikke tørkes i trommel

## STRYKING

 Strykejern med svak varme - akryl, nylon

 Varmt strykejern – polyesterblandinger, ull

 Må ikke strykes

 Ekstra varmt strykejern – bomull, lin, viskose